

ОТЧЕТ О ФИНАНСОВЫХ РЕЗУЛЬТАТАХ ДЕЯТЕЛЬНОСТИ УЧРЕЖДЕНИЯ

на 1 января 2026 г.

Учреждение МАДОУ детский сад "Гармония"

Обособленное подразделение _____

Учредитель _____

Наименование органа, осуществляющего полномочия учредителя Управление образования Администрации Новоуральского городского округа


Периодичность: годовая

Единица измерения: руб.


Форма по ОКУД	КОДЫ
Дата	0503721
по ОКПО	01.01.2026
ИНН	25942625
	668200355
по ОКТМО	65752000
по ОКПО	
ИНН	
Глава по БК	906
по ОКЕИ	383


Наименование показателя	Код строки	Код аналитики	Деятельность с целевыми средствами	Деятельность по государственному заданию	Приносящая доход деятельность	Итого
1	2	3	4	5	6	7
Доходы	010	100	7 476 079,58	222 803 618,37	17 424 775,23	247 704 473,18
в том числе:						
Доходы от оказания платных услуг (работ)		131	-	222 867 586,45	17 530 643,14	240 398 229,59
Прочие доходы от сумм принудительного изъятия		145	-	-	3 810,73	3 810,73
Поступления текущего характера бюджетным и автономным учреждениям от сектора государственного управления		152	7 288 903,19	-	-	7 288 903,19
Поступления текущего характера от иных резидентов (за исключением сектора государственного управления и организаций государственного сектора)		155	-	-	114 300,00	114 300,00
Поступления капитального характера бюджетным и автономным учреждениям от сектора государственного управления		162	198 990,00	-	-	198 990,00
Доходы от выбытия активов		172	-11 813,61	-63 968,08	-236 697,64	-312 479,33
Чрезвычайные доходы от операций с активами		173	-	-	7 411,00	7 411,00
Безвозмездные неденежные поступления текущего характера от физических лиц		193	-	-	3 199,00	3 199,00
Прочие неденежные безвозмездные поступления		199	-	-	2 109,00	2 109,00
Расходы	150	200	7 303 998,69	220 497 602,75	18 661 727,71	246 463 329,15
в том числе:						
Заработная плата		211	-	153 236 598,71	297 735,63	153 534 334,34
Начисления на выплаты по оплате труда		213	-	46 273 024,34	84 483,12	46 357 507,46
Услуги связи		221	-	146 776,26	-	146 776,26
Транспортные услуги		222	-	194 188,00	40 050,00	234 238,00
Коммунальные услуги		223	-	12 945 742,17	479 649,06	13 425 391,23
Работы, услуги по содержанию имущества		225	244 894,33	1 900 852,63	54 684,88	2 200 431,84
Прочие работы, услуги		226	3 558 800,00	1 698 019,74	2 382 566,26	7 637 386,00
Социальные пособия и компенсации персоналу в денежной форме		266	-	1 046 255,94	-	1 046 255,94
Амортизация		271	-	1 799 091,67	277 198,85	2 076 290,52
Расходование материальных запасов		272	3 502 304,36	575 715,44	15 027 163,76	19 105 183,56
Налоги, пошлины и сборы		291	-	681 337,85	13 196,15	694 534,00
Иные выплаты текущего характера организациям		297	-	-	5 000,00	5 000,00
Чистый операционный результат (стр. 301 - стр. 302); (стр. 310 + стр. 410)	300		172 080,89	2 306 015,62	-1 236 952,48	1 241 144,03
<i>Операционный результат до налогообложения (стр. 010 - стр. 150)</i>	301		172 080,89	2 306 015,62	-1 236 952,48	1 241 144,03
<i>Налог на прибыль</i>	302		-	-	-	-
Операции с нефинансовыми активами (стр. 320 + стр. 330 + стр. 350 + стр. 360 + стр. 370 + стр. 380 + стр. 390 + стр. 395 + стр. 400)	310		-	-	-	-
<i>Чистое поступление основных средств</i>	320		-	-	-	-
в том числе:						
увеличение стоимости основных средств	321	310	-	-	-	-
уменьшение стоимости основных средств	322	41X	-	-	-	-
<i>Чистое поступление нематериальных активов</i>	330		-	-	-	-
в том числе:						
увеличение стоимости нематериальных активов	331	320	-	-	-	-
уменьшение стоимости нематериальных активов	332	42X	-	-	-	-
<i>Чистое поступление произведенных активов</i>	350		-	-	-	-
в том числе:						
увеличение стоимости произведенных активов	351	330	-	-	-	-
уменьшение стоимости произведенных активов	352	43X	-	-	-	-
<i>Чистое поступление материальных запасов</i>	360		-	-	-	-
в том числе:						
увеличение стоимости материальных запасов	361	340	-	-	-	-
из них:						
уменьшение стоимости материальных запасов	362	440	-	-	-	-
из них:						
<i>Чистое поступление прав пользования</i>	370		-	-	-	-
в том числе:						
увеличение стоимости прав пользования	371	35X	-	-	-	-
уменьшение стоимости прав пользования	372	45X	-	-	-	-
<i>Чистое поступление биологических активов</i>	380		-	-	-	-
в том числе:						
увеличение стоимости биологических активов	381	360	-	-	-	-
уменьшение стоимости биологических активов	382	46X	-	-	-	-
<i>Чистое изменение затрат на изготовление готовой продукции (работ, услуг)</i>	390		-	-	-	-
в том числе:						
увеличение затрат	391	x	-	-	-	-
уменьшение затрат	392	x	-	-	-	-
<i>Чистое изменение затрат на биотрансформацию</i>	395		-	-	-	-
в том числе:						
увеличение затрат	396	x	-	-	-	-
уменьшение затрат	397	x	-	-	-	-
<i>Расходы будущих периодов</i>	400	x	-	-	-	-
Операции с финансовыми активами и обязательствами (стр. 420 - стр. 510)	410		-	-	-	-
Операции с финансовыми активами (стр. 430 + стр. 440 + стр. 450 + стр. 460 + стр. 470 + стр. 480)	420		-	-	-	-
<i>Чистое поступление денежных средств и их эквивалентов</i>	430		-	-	-	-
в том числе:						
поступление денежных средств и их эквивалентов	431	510	-	-	-	-
выбытие денежных средств и их эквивалентов	432	610	-	-	-	-
<i>Чистое поступление ценных бумаг, кроме акций</i>	440		-	-	-	-
в том числе:						
увеличение стоимости ценных бумаг, кроме акций и иных финансовых инструментов	441	520	-	-	-	-
уменьшение стоимости ценных бумаг, кроме акций и иных финансовых инструментов	442	620	-	-	-	-
<i>Чистое поступление акций и иных финансовых инструментов</i>	450		-	-	-	-
в том числе:						
увеличение стоимости акций и иных финансовых инструментов	451	530	-	-	-	-
уменьшение стоимости акций и иных финансовых инструментов	452	630	-	-	-	-
<i>Чистое предоставление займов (ссуд)</i>	460		-	-	-	-
в том числе:						
увеличение задолженности по предоставленным займам (ссудам)	461	540	-	-	-	-
уменьшение задолженности по предоставленным займам (ссудам)	462	640	-	-	-	-
<i>Чистое поступление иных финансовых активов</i>	470		-	-	-	-
в том числе:						
увеличение стоимости иных финансовых активов	471	550	-	-	-	-
уменьшение стоимости иных финансовых активов	472	650	-	-	-	-
<i>Чистое увеличение дебиторской задолженности</i>	480		-	-	-	-
в том числе:						
увеличение дебиторской задолженности	481	560	-	-	-	-

уменьшение дебиторской задолженности	482	660	-	-	-	-
Операции с обязательствами (стр. 520 + стр. 530 + стр. 540 + стр. 550 + стр. 560)	510		-	-	-	-
Чистое увеличение задолженности по внутренним привлеченным заимствованиям	520		-	-	-	-
в том числе:						
увеличение задолженности по внутренним привлеченным заимствованиям	521	710	-	-	-	-
уменьшение задолженности по внутренним привлеченным заимствованиям	522	810	-	-	-	-
Чистое увеличение задолженности по внешним привлеченным заимствованиям	530		-	-	-	-
в том числе:						
увеличение задолженности по внешним привлеченным заимствованиям	531	720	-	-	-	-
уменьшение задолженности по внешним привлеченным заимствованиям	532	820	-	-	-	-
Чистое увеличение прочей кредиторской задолженности	540		-	-	-	-
в том числе:						
увеличение прочей кредиторской задолженности	541	730	-	-	-	-
уменьшение прочей кредиторской задолженности	542	830	-	-	-	-
Чистое изменение доходов будущих периодов	550	x	-	-	-	-
Чистое изменение резервов предстоящих расходов	560	x	-	-	-	-

Руководитель  А.К. Вохнякова (подпись) (расшифровка подписи) Главный бухгалтер  Е.А. Баранова (подпись) (расшифровка подписи)

Централизованная бухгалтерия МКУ "ЦБ и МТО МОУ" НГО, ОГРН 1076629001900, КПП 668201001, ИНН 6629021951, 624130, Свердловская обл., Новоуральск г., Ленина, дом № 87 (наименование, ОГРН, ИНН, КПП, местонахождение)

Руководитель (уполномоченное лицо) **Директор**  В.С. Герасимов (подпись) (расшифровка подписи)

Исполнитель **Заместитель главного бухгалтера**  Е. В. Бобрик (подпись) (расшифровка подписи) 6-20-68 (телефон, e-mail)

12 января 2026 г.